

# راهنمای دستور زبان انگلیسی برای مبتدیان

زبان انگلیسی (غیر کردیت)  
گلندل کالج شعبه گارفیلد  
نسخه فارسی  
مخصوص دانشجویان

مفهوم از: Deborah Robiglio

ترجمه از: Edwin Fallahi

تهیه کنندگان: Edwin Fallahi, Rocio Fernandez, Glenda Gartman, Robert Mott, and Deborah Robiglio

قدر دانی: مولفان این کتابچه دستور زبان انگلیسی از دانشجویان غیر کردیت که در حقیقت مشوق اصلی آنها در تهیه و تنظیم این راهنما بودند کمال تشکر را دارند.

همچنین از کلیه اعضای گنبدل کالج شعبه گارفیلد و افراد ذیل که در همه مراحل به طروق بیشماری در تهیه و تنظیم این راهنما مشوق ما بودند کمال تشکر را دارند.

Jane DiLucchio, Helen Merriman, Dr. Karen Ferkich-Holden, Mary Stone

تصاویر از: JUPITERIMAGES and Microsoft Clip Art Gallery

کار هنری از: Nola Lunstedt

© 2008 by Glendale Community College





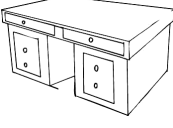























این کتابچه شما را در یادگیری زبان انگلیسی بسیار یاری خواهد کرد. این کتابچه حاوی قوانین بسیار مفیدی می باشد که معلمین انگلیسی شما با توجه به نیاز و همچنین اهمیت هر یک از این موارد با دقت فراوان انتخاب کرده اند. این موارد دستوری به زبان شما ترجمه شده اند تا شما را در یادگیری آنها کمک کنند. ولی این فقط یک وسیله بسیار ابتدایی می باشد و همانند هر وسیله دیگری می بایست از آن استفاده فراوان شود تا موثر واقع شود. البته در کنار این دفترچه شما می بایست از منابع دیگری نیز در جهت یادگیری زبان استفاده کنید. یادگیری زبان امری بسیار پیچیده و دشوار می باشد و شما در طول سفر خود در این راه جزییات و حتی موارد مستثنی از آن چیزی که در این دفترچه آموخته اید مشاهده خواهید کرد. با همه این تفصیلات امیدواریم که از خواندن و آموختن مطالب این دفترچه لذت ببرید و مطمئن باشید که هم اکنون منبعی مطمئن در جهت یادگیری زبان انگلیسی در اختیار شما می باشد.

# Table of Contents

فهرست

English Alphabet	1
الفبای انگلیسی	
Subject Pronouns	2
ضمایر فاعلی	
Be (am, is, are)	3
فعل بودن	
Articles	10
حروف تعریف	
Singular Nouns and Plural Nouns	11
اسامی مفرد و اسامی جمع	
There is/There are	12
وجود دارد / وجود دارند	
Demonstratives (this, that, these, those)	13
کلمات اشاره	
Possessive Adjectives and Possessive Pronouns	15
صفات ملکی و ضمایر ملکی	
Simple Present	17
حال ساده	
Present Continuous	21
حال استمراری	
Prepositions	25
حروف اضافه	
Imperatives	27
جملات امری	
Question Words	28
کلمات سوالی	
Be (was, were)	29
فعل بودن (زمان گذشته)	
Parts of Speech	30
اقسام کلمه	

# English Alphabet (الفبای انگلیسی)

Aa 	Bb 	Cc  	Dd 
Ee 	Ff 	Gg  	Hh 
Ii 	Jj 	Kk 	Ll 
Nn 	Oo 	Pp 	Qq 
Ss  	Tt 	Uu 	Vv 
Ww 	Xx 	Yy  	Zz 

حروف زبان انگلیسی نمایانگر بیش از ۴ صدا می باشند.

حروف صدادار شامل: a, e, i, o, u و گاهی y می باشند.

حروف بی صدا شامل b c d f g h j k l m n p q r s t v

w x y z میباشند.

# Subject Pronouns

## ضمایر شخصی

ضمیر شخصی به جای اسم می آید تا از تکرار آن جلوگیری کند.

زبان فارسی نیز دارای ضمایر شخصی می باشد. در زبان فارسی ضمیر "تو" به دو صورت رسمی "شما" و غیر رسمی "تو" استفاده می شود.

انگلیسی

فارسی

I



من

You



تو ، شما (خطاب رسمی ، غیر رسمی و در حالت جمع)

He



او (مذکر)

She



او (مونث)

It



آن (اشیاء و حیوانات)

We



ما

They



آنها

# Be (am, is, are)

## بودن (هستن)

فعل بودن برای بیان موجودیت کسی یا چیزی و همچنین برای شرح اوضاع موقت و دائمی استفاده می شود. فعل بودن دارای

اشکال متفاوت در زمان حال ساده می باشد.

لطفا برای اطلاعات بیشتر به صفحه 8 مراجعه بفرمایید.

در زبان فارسی نیز معادل فعل (بودن) با توجه به فاعل جمله صرف می شود.

### Positive (مثبت)

I am → من هستم.	We are → ما هستیم.
You are → تو هستی.	You are → شما هستید.
He is → او هست.	They are → آنها هستند.
She is → او هست.	
It is → آن هست.	



Examples:

I am happy.  
من خوشحال هستم.

They are happy.  
آنها خوشحال هستند.

## Contractions

### فرم مخفف

برای ساختن فرم مخفف (کوتاه) کافی است ضمائر فاعلی را با استفاده از آپاستوروف به فعل بودن متصل کنیم.

در زبان فارسی چنین حالتی وجود ندارد.

I'm → هستم.	We're → هستیم.
You're → هستی.	You're → هستید.
He's → هست.	They're → هستند.
She's → هست.	
It's → هست.	



Examples: **I'm** happy.  
من خوشحال هستم.



**They're** happy.  
آنها خوشحال هستند.

## Negative

### فرم منفی

برای منفی کردن کلمه **not** را بعد از فعل بودن **Be(am,is,are)** بکار می بریم.

در زبان فارسی حرف "ن" به ابتدای فعل هستن اضافه میشود .

<b>I am not</b> → من نیستم.	<b>We are not</b> → ما نیستیم.
<b>You are not</b> → تو نیستی.	<b>You are not</b> → شما نیستید.
<b>He is not</b> → او نیست.	<b>They are not</b> → آنها نیستند.
<b>She is not</b> → او نیست.	
<b>It is not</b> → آن نیست.	



**Examples:** I am not sad.  
من غمگین نیستم.

**They are not sad.**  
آنها غمگین نیستند.



## Negative Contractions

### فرم مخفف منفی

برای درست کردن فرم مخفف منفی ابتدا ضمایر فاعلی و فعل بودن (Be(am,is,are) را بصورت کوتاه(مخفف) می نویسیم و سپس not را بعد از عبارت مخفف شده اضافه می کنیم. در زبان فارسی چنین ساختاری وجود ندارد.

I'm not → من نیستم.	We're not → ما نیستیم.
You're not → تو نیستی.	You're not → شما نیستید.
He's not → او نیست.	They're not → آنها نیستند.
She's not → او نیست.	
It's not → آن نیست.	



Examples: **I'm not sad.**  
من غمگین نیستم.

**They're not sad.**  
آنها غمگین نیستند.

## Questions

### فرم سوالی


برای ساختن فرم سوالی کافی است تا اشکال مختلف فعل بودن (Be(am, is, are)) را به ابتدای جمله منتقل کنیم و سپس علامت سوال را در آخر جمله اضافه کنیم.

در زبان فارسی بر خلاف زبان انگلیسی ساختار جمله عوض نمی شود. معمولاً از کلمه پرسشی "آیا" در ابتدای جمله استفاده می شود و در ضمن آهنگ کلام عوض می شود.

They are married.

They are married.

Are they married?



Are they married?  
آیا آنها متاهل هستند؟

Yes, they are married. بلی، آنها متاهل هستند.

No, they are not married. خیر، آنها متاهل نیستند.

Am I married? → آیا من متاهل هستم؟	Are we married? → آیا ما متاهل هستیم؟
Are you married? → آیا تو متاهل هستی؟	Are you married? → آیا شما متاهل هستید؟
Is he married? → آیا او متاهل هست؟	Are they married? → آیا آنها متاهل هستند؟
Is she married? → آیا او متاهل هست؟	
Is it a book? → آیا آن کتاب هست؟	

## Uses of the verb be (am, is, are)

موارد استفاده فعل بودن  
بعضی از موارد استفاده فعل بودن به شرح ذیل می باشد.

### Long Form

#### فرم کامل یا بلند

### Short Form

#### فرم کوتاه (شکل کوتاه)

- |   |  |   |
|---|--|---|
| • Place of origin<br>زادگاه                 | <b>I am from Mexico.</b><br>من اهل مکزیک هستم. | <b>I'm from Mexico.</b><br>من اهل مکزیک هستم. |
| • Age<br>سن                                 | <b>He is 25 years old.</b><br>او ۲۵ ساله است.  | <b>He's 25 years old.</b><br>او ۲۵ ساله است.  |
| • Weather<br>آب و هوا                       | <b>It is hot.</b><br>هوا گرم است.              | <b>It's hot.</b><br>هوا گرم است.              |
| • Time<br>زمان - ساعت                       | <b>It is 6:00 o'clock.</b><br>ساعت ۶:۰۰ است.   | <b>It's 6:00 o'clock.</b><br>ساعت ۶:۰۰ است.   |
| • Description<br>شرح و توصیف کسی<br>یا جایی | <b>They are tall.</b><br>آنها قد بلند هستند.   | <b>They're tall.</b><br>آنها قد بلند هستند.   |
| • Price<br>قیمت                             | <b>It is \$25.00.</b><br>قیمتش ۲۵.۰۰ \$ است.   | <b>It's \$25.00.</b><br>قیمتش ۲۵.۰۰ \$ است.   |
| • Location<br>مکان                          | <b>We are in class.</b><br>ما در کلاس هستیم.   | <b>We're in class.</b><br>ما در کلاس هستیم.   |
| • Occupation<br>شغل یا حرفه                 | <b>You are a teacher.</b><br>شما معلم هستید.   | <b>You're a teacher.</b><br>شما معلم هستید.   |

# Be (am, is, are)

بودن (هستن)

## Positive (مثبت)

I am	→	من هستم.	We are	→	ما هستیم.
You are	→	تو هستی.	You are	→	شما هستید.
He is	→	او هست.	They are	→	آنها هستند.
She is	→	او هست.			
It is	→	آن هست.			

## Negative (منفی)

I am not	→	من نیستم.	We are not	→	ما نیستیم.
You are not	→	تو نیستی.	You are not	→	شما نیستید.
He is not	→	او نیست.	They are not	→	آنها نیستند.
She is not	→	او نیست.			
It is not	→	آن نیست.			

## Questions (سوالی)

Am I married?	→	آیا من متاهل هستم؟	Are we married?	→	آیا ما متاهل هستیم؟
Are you married?	→	آیا تو متاهل هستی؟	Are you married?	→	آیا شما متاهل هستید؟
Is he married?	→	آیا او متاهل هست؟	Are they married?	→	آیا آنها متاهل هستند؟
Is she married?	→	آیا او متاهل هست؟			
Is it a book?	→	آیا آن کتاب هست؟			

# Articles - a an

## حروف تعریف نامشخص

حروف تعریف نامشخص قبل از اسامی مفرد نامشخص و قابل شمارش بکار می روند. حرف تعریف **a** قبل از اسامی که با حرف بیصدا شروع شده باشند استفاده می شود. حرف تعریف **an** قبل از اسامی که با حرف صدادار شروع شده باشند استفاده می شود. در زبان فارسی از کلمه "یک" یا حرف "ی" (که در آخر کلمه اضافه می شود) استفاده می شود.

a

an

a student



an eraser




a teacher



an apple



a classroom



an octopus



a pencil



an iguana



a uniform

/y/



an umbrella



a house



an hour

/h/



# Singular Nouns and Plural Nouns

## اسامی مفرد و جمع

اسم مفرد نشان دهنده یک عدد اسم می باشد. در حالیکه اسمی جمع نشان دهنده دو یا بیشتر از دو عدد از همان اسم می باشند. برای تبدیل اسمی مفرد به جمع کافی است حرف S را به اسمی مفرد اضافه کنیم.

برای تبدیل اسمی مفرد به جمع در زبان فارسی "ها" و یا "ان" به آخر اسم مفرد اضافه می شوند. (کتابها - کتاب)

### Singular Nouns

اسامی مفرد

desk



book



### Plural Nouns

اسامی جمع

desks



books



## Irregular Plural Nouns اسامی جمع بی قاعده

برای بعضی از اسمی نمی توان از S برای تبدیل اسمی مفرد به جمع استفاده کرد. در این گونه موارد فرم لغات عوض می شود.

### Singular Nouns

اسامی مفرد

woman



man



child



person



### Plural Nouns

اسامی جمع

women



men



children



people



# There is/There are

## وجود دارد وجود دارند

از **there are** و **there is** برای اعلام موجودیت چیزی یا کسی استفاده می شود. این عبارات به ترتیب در موارد مفرد و جمع استفاده می شوند.

در زبان فارسی نیز از چنین عبارتهایی برای اعلام موجودیت استفاده می شود.



### There is ( وجود دارد )

**There is a teacher.** → معلمی وجود دارد. معلمی است.

**There is a chalkboard.** → تخته سیاهی است. تخته سیاهی وجود دارد.

### There are ( وجود دارند )

**There are two students.** → دو دانش آموز وجود دارند.

**There are two computers.** → دو عدد کامپیوتر وجود دارند.

**There are desks.** → میزهایی وجود دارند.

# Demonstratives

## کلمات اشاره

### (This, That, These, Those)

کلمات اشاره نشان دهنده دو چیز می باشند. اول آنکه اسم مورد بحث مفرد یا جمع می باشد و دوم آنکه آیا اسم مورد بحث نزدیک یا دور از شخص صحبت کننده است. کلمات اشاره بصورت ضمایر و صفات اشاره استفاده می شوند.

در زبان فارسی نیز چنین ساختاری وجود دارد.

	Near نزدیک	Far دور
Singular مفرد	this این	that آن
Plural جمع	these اینها	those آنها



## Examples (مثالها)

### Demonstrative Adjectives

صفات اشاره

This dog is little.

این سگ کوچک است.



These dogs are little.

این سگها کوچک هستند.




That dog is big.

آن سگ بزرگ است.



Those dogs are big.

آن سگها بزرگ هستند.



### Demonstrative Pronouns

ضمایر اشاره

This is a little dog.

این سگی کوچک است.



These are little dogs.

اینها سگهای کوچکی هستند.




That is a big dog.

آن سگی بزرگ است.



Those are big dogs.

انها سگهای بزرگی هستند.



# Possessive Adjectives and

صفات ملکی و

# Possessive Pronouns

ضمایر ملکی

صفات و ضمایر ملکی برای نشان دادن مالکیت چیزی یا کسی استفاده می شوند. بعد از صفات ملکی اسم بکار می رود. (بکار بردن اسم بعد از صفات ملکی الزامی است). ضمایر ملکی به تنهایی استفاده می شوند و بکار بردن اسم بعد از آنها اشتباه می باشد.

در زبان فارسی نیز چنین ساختاری وجود دارد.

<u>Pronouns</u> ضمایر	<u>Possessive Adjectives</u> صفات ملکی	<u>Possessive Pronouns</u> ضمایر ملکی
I	my house خانه من- خانه ام	mine مال من
you	your house خانه تو- خانه ات	yours مال تو
he	his house خانه او- خانه اش	his مال او
she	her house خانه او- خانه اش	hers مال او
it	its house خانه آن- خانه اش	--
we	our house خانه ما- خانه مان	ours مال ما
they	their house خانه آنها- خانه شان	theirs مال آنها

## Possessive Adjectives

## Possessive Pronouns

My house is new.	خانه من جدید است.	The new house is mine.	خانه جدید مال من است.
Your pen is blue.	قلم تو (شما) آبی است.	The blue pen is yours.	قلم آبی مال تو است.
His house is old.	خانه او قدیمی است.	The old house is his.	خانه قدیمی مال او است.
Our cat is big.	گربه ما بزرگ است.	The big cat is ours.	گربه بزرگ مال ما است.
Their dog is noisy.	سگ آنها پر سرو صدا است.	The noisy dog is theirs.	سگ پر سرو صدا مال آنهاست.

## Possessive Adjectives in English and Farsi

صفات ملکی در انگلیسی و فارسی

my	مال من	our	مال ما
your	مال تو	your	مال شما
his	مال او (مذکر)	their	مال آنها
her	مال او (مونث)		
its	مال آن		

## Possessive Pronouns in English and Farsi

ضمایر ملکی در انگلیسی و فارسی

mine	مال من	ours	مال ما
yours	مال تو	yours	مال شما
his	مال او (مذکر)	theirs	مال آنها
hers	مال او (مونث)		
<i>its</i>	مال آن		

به عنوان ضمیر ملکی استفاده نمی شود. **its** توجه: در زبان انگلیسی

# Simple Present




## حال ساده

از زمان حال ساده برای نشان دادن کارهایی که به صورت عادت و عمل کرد روزمره و همچنین حقایق کلی (از قبیل چرخش زمین به دور خورشید) استفاده می‌شود.

در زبان فارسی نیز حال ساده وجود دارد و بر طبق فاعل جمله صرف می‌شود.

### Positive (مثبت)

I eat. → من می‌خورم.	We eat. → ما می‌خوریم.
You eat. → تو می‌خوری.	You eat. → شما می‌خورید.
He eats. → او می‌خورد. She eats. → او می‌خورد. It eats. → آن می‌خورد.	They eat. → آنها می‌خورند.



**Examples:** He eats a sandwich.

او ساندویچ می‌خورد.

They eat a sandwich.




آنها ساندویچ می‌خورند.

## Negative

### منفی

از افعال کمکی **do** و **does** برای تبدیل جملات مثبت به منفی استفاده می شود. کافی است **not** را بعد از **do** و **does** اضافه کرد.  
در زبان فارسی "ن" به ابتدای فعل اضافه میشود.

I do not eat. → من نمی خورم.	We do not eat. → ما نمی خوریم.
You do not eat. → تو نمی خوری.	You do not eat. → شما نمی خورید.
He does not eat. → او نمی خورد.	They do not eat. → آنها نمی خورند.
She does not eat. → او نمی خورد.	
It does not eat. → آن نمی خورد.	



**Examples: He does not eat apples.**  
او سیب نمی خورد.

**They do not eat apples.**  
آنها سیب نمی خورند.

## Questions

### فرم سوالی

برای سوالی کردن جملات در زمان حال ساده (در حالتی که **am, is, are** در جمله نباشد) کافی است که افعال کمکی **do** و **does** را در ابتدای جملات مورد نظر قرار داد و علامت سوال را در انتهای جملات اضافه کرد.

در زبان فارسی بر خلاف زبان انگلیسی ساختار جمله عوض نمی شود. معمولاً از کلمه پرسشی "آیا" در ابتدای جمله استفاده می شود و در ضمن آهنگ کلام عوض می شود.


He eats a sandwich.

\_\_\_\_\_ he eat a sandwich?

**Does** he eat a sandwich?



**Does**



**Does he eat a sandwich?**

آیا او ساندویچ می خورد؟

Yes, he does. بلی، او ساندویچ می خورد.

No, he doesn't. خیر، او ساندویچ نمی خورد.

<b>Do I eat?</b> → آیا من می خورم؟	<b>Do we eat?</b> → آیا ما می خوریم؟
<b>Do you eat?</b> → آیا تو می خوری؟	<b>Do you eat?</b> → آیا شما می خورید؟
<b>Does he eat?</b> → آیا او می خورد؟	<b>Do they eat?</b> → آیا آنها می خورند؟
<b>Does she eat?</b> → آیا او می خورد؟	
<b>Does it eat?</b> → آیا آن می خورد؟	

# Simple Present

حال ساده

## Positive (مثبت)

I eat.	→	من می خورم.	We eat.	→	ما می خوریم.
You eat.	→	تو می خوری.	You eat.	→	شما می خورید.
He eats.	→	او می خورد.	They eat.	→	آنها می خورند.
She eats.	→	او می خورد.			
It eats.	→	آن می خورد.			

## Negative (منفی)

I do not eat.	→	من نمی خورم.	We do not eat.	→	ما نمی خوریم.
You do not eat.	→	تو نمی خوری.	You do not eat.	→	شما نمی خورید.
He does not eat.	→	او نمی خورد.	They do not eat.	→	آنها نمی خورند.
She does not eat.	→	او نمی خورد.			
It does not eat.	→	آن نمی خورد.			

## Questions (سوالی)

Do I eat?	→	آیا من می خورم؟	Do we eat?	→	آیا ما می خوریم؟
Do you eat?	→	آیا تو می خوری؟	Do you eat?	→	آیا شما می خورید؟
Does he eat?	→	آیا او می خورد؟	Do they eat?	→	آیا آنها می خورند؟
Does she eat?	→	آیا او می خورد؟			
Does it eat?	→	آیا آن می خورد؟			

# Present Continuous

## حال استمراری

زمان حال استمراری نشان دهنده عملی است که در حال صحبت کردن (در حال حاضر) در حال انجام گرفتن می باشد. از فعل بودن ( **am, is, are** ) به عنوان افعال کمکی برای درست کردن جملات در حالت مثبت ، منفی و سوالی استفاده می شود.

در زبان فارسی نیز چنین ساختاری وجود دارد. از فعل "داشتن" و همچنین عبارت " در حال حاضر " برای زمان حال استمراری استفاده میشود.

### Positive (مثبت)

I am working. → من دارم کار می کنم.	We are working. → ما داریم کار می کنیم.
You are working. → تو داری کار می کنی.	You are working. → شما دارید کار می کنید.
He is working. → او دارد کار می کند.	They are working. → آنها دارند کار می کنند.
She is working. → او دارد کار می کند.	
It is working. → آن دارد کار می کند.	



**Examples: She is working** right now.

او در حال حاضر کار می کند.

**They are working** right now.

آنها دارند کار می کنند.



## Negative

### منفی

برای درست کردن فرم منفی کافی است **not** را بعد از **Be(am,is,are)** نوشت.

در زبان فارسی "ن" به ابتدای فعل اضافه میشود.

<b>I am not working.</b> → من در حال حاضر کار نمی‌کنم.	<b>We are not working.</b> → ما در حال حاضر کار نمی‌کنیم.
<b>You are not working.</b> → تو در حال حاضر کار نمی‌کنی.	<b>You are not working.</b> → شما در حال حاضر کار نمی‌کنید.
<b>He is not working.</b> → او در حال حاضر کار نمی‌کند.	<b>They are not working.</b> → آنها در حال حاضر کار نمی‌کنند.
<b>She is not working.</b> → او در حال حاضر کار نمی‌کند.	
<b>It is not working.</b> → آن در حال حاضر کار نمی‌کند.	



**Examples:** **She is not working right now.**  
او در حال حاضر کار نمی‌کند.

**They are not working right now.**  
آنها در حال حاضر کار نمی‌کنند.

## Questions

### فرم سوالی

برای بدست آوردن فرم سوالی جملات در زمان حال استمراری ابتدا فعل بودن (am, is, are) را به ابتدای جمله منتقل می کنیم و سپس علامت سوال را در انتهای جمله اضافه می کنیم.

She is working now.

She is working now.

Is she working now?



در زبان فارسی بر خلاف زبان انگلیسی ساختار جمله عوض نمی شود. معمولا از کلمه پرسشی "آیا" در ابتدای جمله استفاده می شود و در ضمن آهنگ کلام عوض می شود.



Is she working right now?

آیا او در حال حاضر کار می کند؟

Yes, she is. بلی او در حال حاضر کار می کند.

No, she is not. خیر او در حال حاضر کار نمی کند.

Am I working? → آیا من دارم کار می کنم؟	Are we working? → آیا ما داریم کار می کنیم؟
Are you working? → آیا تو داری کار می کنی؟	Are you working? → آیا شما دارید کار می کنید؟
Is he working? → آیا او دارد کار می کند؟	Are they working? → آیا آنها دارند کار می کنند؟
Is she working? → آیا او دارد کار می کند؟	
Is it working? → آیا آن دارد کار می کند؟	

# Present Continuous

## حال استمراری

### Positive (مثبت)

<b>I am working.</b> → من در حال حاضر کار می‌کنم.	<b>We are working.</b> → ما در حال حاضر کار می‌کنیم.
<b>You are working.</b> → تو در حال حاضر کار می‌کنی.	<b>You are working.</b> → شما در حال حاضر کار می‌کنید.
<b>He is working.</b> → او در حال حاضر کار می‌کند.	<b>They are working.</b> → آنها در حال حاضر کار می‌کنند.
<b>She is working.</b> → او در حال حاضر کار می‌کند.	
<b>It is working.</b> → آن در حال حاضر کار می‌کند.	

### Negative (منفی)

<b>I am not working.</b> → من در حال حاضر کار نمی‌کنم.	<b>We are not working.</b> → ما در حال حاضر کار نمی‌کنیم.
<b>You are not working.</b> → تو در حال حاضر کار نمی‌کنی.	<b>You are not working.</b> → شما در حال حاضر کار نمی‌کنید.
<b>He is not working.</b> → او در حال حاضر کار نمی‌کند.	<b>They are not working.</b> → آنها در حال حاضر کار نمی‌کنند.
<b>She is not working.</b> → او در حال حاضر کار نمی‌کند.	
<b>It is not working.</b> → آن در حال حاضر کار نمی‌کند.	


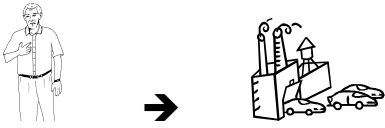

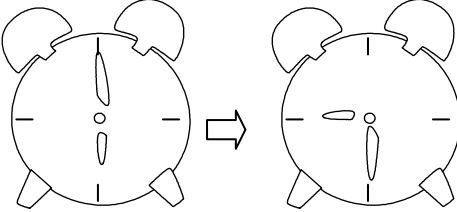
### Questions (سوالات)

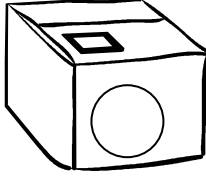

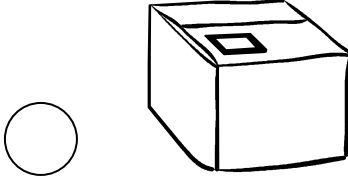
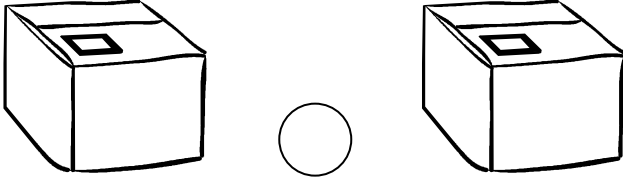
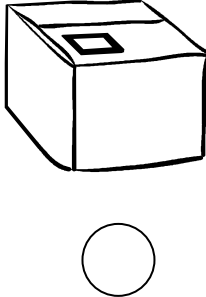
<b>Am I working?</b> → آیا من در حال حاضر کار می‌کنم؟	<b>Are we working?</b> → آیا ما در حال حاضر کار می‌کنیم؟
<b>Are you working?</b> → آیا تو در حال حاضر کار می‌کنی؟	<b>Are you working?</b> → آیا شما در حال حاضر کار می‌کنید؟
<b>Is he working?</b> → آیا او در حال حاضر کار می‌کند؟	<b>Are they working?</b> → آیا آنها در حال حاضر کار می‌کنند؟
<b>Is she working?</b> → آیا او در حال حاضر کار می‌کند؟	
<b>Is it working?</b> → آیا آن در حال حاضر کار می‌کند؟	

# Prepositions

## حروف اضافه

حروف اضافه برای نشان دادن مکان و زمان انجام کاری استفاده می شوند. حروف اضافه، اسامی و ضمائر را به دیگر اعضای جمله متصل می کنند.  
در زبان فارسی نیز چنین ساختاری وجود دارد.

<p><b>from</b> (از) برای نشان اهل جایی بودن -ی که به آخر کلمه اضافه می شود . مثال : تهران - تهرانی</p>	 <p>I am <b>from</b> Iran. من اهل ایران هستم.</p>
<p><b>to</b> به سمت</p>	 <p>I go <b>to</b> work. من به سر کار می روم.</p>
<p><b>at</b> سر ساعت</p>	 <p>I go to school <b>at</b> 6:00 p.m. من سر ساعت ۶:۰۰ به مدرسه می روم.</p>
<p><b>from...to</b> از---تا</p>	 <p>I go to school <b>from</b> 6:00 p.m. <b>to</b> 9:30 p.m. من از ساعت ۶:۰۰ تا ۹:۳۰ در مدرسه هستم.</p>

<p><b>in</b> در - داخل</p>	 <p>The ball is <b>in</b> the box. توپ داخل جعبه است.</p>
<p><b>on</b> روی</p>	 <p>The ball is <b>on</b> the box. توپ روی جعبه است.</p>
<p><b>next to</b> کنار</p>	 <p>The ball is <b>next to</b> the box. توپ کنار جعبه است.</p>
<p><b>between</b> مابین</p>	 <p>The ball is <b>between</b> the boxes. توپ مابین جعبه ها است.</p>
<p><b>under</b> زیر</p>	 <p>The ball is <b>under</b> the box. توپ زیر جعبه است.</p>

# Imperatives

## جملات امری

جملات امری برای دادن دستور و امر استفاده می شوند.

در زبان فارسی نیز چنین ساختاری وجود دارد.




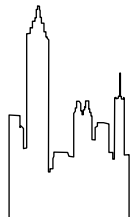


<p>Listen. گوش کنید.</p> 	<p>Point. اشاره کنید.</p> 
<p>Read. بخوانید.</p> 	<p>Open your book. کتابتان را باز کنید.</p> 
<p>Write. بنویسید.</p> 	<p>Repeat. تکرار کنید.</p> 
<p>No talking. صحبت نکنید.</p> 	<p>Practice with your partner. با همکلاسی خود تمرین کنید.</p> 
<p>Raise your hand. دستتان را بالا ببرید.</p> 	<p>No cheating. تقلب نکنید.</p> 

# Question Words

## کلمات پرسشی

کلمات پرسشی برای پرسیدن قسمتی از جمله استفاده می شوند. از کلمات پرسشی جهت کسب اطلاعات بیشتر استفاده می شود.


در زبان فارسی نیز چنین ساختاری وجود دارد.

	<p>چه کسی برای سوال راجع به شخص می باشد.</p> <p><b>Who is he?</b> او کیست ؟  <b>He is my teacher.</b> او معلم من است.</p>	<p>چه کسی</p>
	<p>چه یا چه چیزی برای سوال راجع به چیزی می باشد.</p> <p><b>What is it?</b> این چیست؟  <b>It is a book.</b> این کتاب است.</p>	<p>چه ، چه چیزی</p>
	<p>چه وقت برای سوال راجع به زمان می باشد.</p> <p><b>When is your English class?</b>          کلاس انگلیسی شما چه ساعتی است؟  <b>It is at 6:00 p.m.</b>          کلاس انگلیسی من ساعت ۶:۰۰ می باشد.</p>	<p>چه وقت، کی</p>
	<p>کجا برای سوال راجع به مکان می باشد.</p> <p><b>Where do you live?</b> شما کجا زندگی می کنید؟  <b>I live in Glendale.</b> من در گلندل زندگی می کنم.</p>	<p>کجا</p>
	<p>چه مقدار برای سوال راجع به مقدار چیزی می باشد.</p> <p><b>How much rice do you want?</b>          چه مقدار برنج می خواهید؟  <b>I want a bowl of rice.</b>          من یک کاسه برنج می خواهم.</p>	<p>چه مقدار</p>
	<p>چند تا برای سوال راجع به تعداد چیزی می باشد.</p> <p><b>How many eggs do you want?</b>          چند عدد (چند تا) تخم مرغ می خواهید؟  <b>I want three eggs.</b>          من سه عدد (سه تا) تخم مرغ می خواهم.</p>	<p>چند تا</p>

# Be (was, were)

فعل بودن به صورت **were, was** در زمان گذشته نوشته می شود. گذشته فعل بودن **Be(am, is, are)** برای تشریح حالتی در گذشته استفاده می شود.

در زبان فارسی نیز چنین ساختاری وجود دارد.



## Simple Past- Yesterday

گذشته ساده - دیروز

**Was** ←  
**Was** ←  
**Were** ←

## Simple Present - Today

حال ساده - امروز

**Am**  
**Is**  
**Are**

## Examples:

### Simple Past

گذشته ساده

**I was sick yesterday.**

من دیروز مریض بودم.

**It was hot yesterday.**

دیروز هوا گرم بود.

**We were in class yesterday.**

ما دیروز در کلاس بودیم.

**You were a student last year.**

شما سال گذشته دانش آموز بودید.

### Simple Present

حال ساده

**I am sick today.**

من امروز مریض هستم.

**It is hot today.**

امروز هوا گرم است.

**We are in class today.**

ما امروز در کلاس هستیم.

**You are a student this year.**

شما امسال دانش آموز هستید.

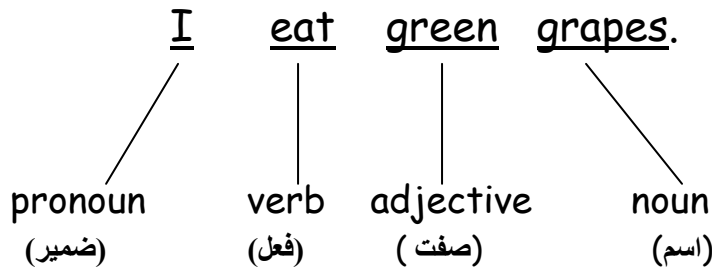


# Parts of Speech

## اقسام کلمه

اقسام کلمه اعضای تشکیل دهنده جمله می باشند. اقسام کلمه دارای معنای دستوری می باشند.

در زبان فارسی نیز چنین ساختاری وجود دارد.



1. Noun (اسم): اسم کلمه ای است که برای نامیدن شخص، مکان، چیز یا ایده ای به کار می رود.

**Examples:** People ( اشخاص ) *brother, teacher, man, Susan*

Places ( مکان جا ) - *bank, city, classroom, store*

Things ( چیز اشیا ) - *book, pencil, shirt, door*

Ideas ( اسم معنا ) - *love, health, religion, freedom*

2. Pronoun (ضمیر): ضمیر کلمه ای است که جانشین اسم می شود.

**Example:** *Susan lives in Glendale. She is American.*

3. Adjective (صفت): صفت کلمه ای است که اسم یا ضمیر را توصیف می کند.

**Example:** *He is a good teacher.*

4. Verb (فعل): فعل کلمه ای است که انجام دادن کاری را نشان می دهد.

**Example:** *I eat lunch. The teacher is hungry.*