

초급 영어 문법 교재

Noncredit ESL

글렌데일 커뮤니티 컬리지

학생용

한국어

지은이: Deborah Robiglio

펴낸이: Edwin Fallahi, Rocio Fernandez, Glenda Gartman, Robert Mott,
and Deborah Robiglio

Korean Translation: Kathryn Son

감사의 말: 이 책자를 만들 수 있도록 격려해 주신 ESL 학생들에게 감사드립니다. 또 끊임없이 우리를 이끌어 주시고 우리가 이 교재를 출간하는데 필요한 자료와 수단을 제공해주신 Dr. Karen Ferkich-Holden, Helen Merriman, Jane DiLucchio, Mary Stone, Anahit Kusheryan 및 Continuing and Community Education Division 의 회원 모든 분들께 감사드립니다.

이미지 제공: JUPITERIMAGES and Microsoft Clip Art Gallery

원본 삽화: Nola Lunstedt

© 2009 by Glendale Community College. All rights reserved. No part of this work may be reproduced or distributed in any form, or stored in a data base or retrieval system, without the prior written permission of the publisher.

학생들에게 전하는 말:



























이 책자는 영어를 배우는데 많은 도움을 줄 것입니다. 이 책자는 초급 영어 학생을 위해 영어 선생님들이 신중하게 선택한 문법과 예문들로 구성되어 있습니다. 우리는 학생들의 이해를 돕기 위해 한국어로 번역하였습니다. 그러나 이 책자는 단지 시작에 불과합니다. 다른 책자들과 같이 이 책자를 반복해서 사용하여야만 효과적입니다. 또한 이 책자는 학생들의 영어실력 향상을 위해서 다른 방법의 사용을 요구합니다. 제 2 외국어를 배운다는 것은 어려운 과정이며 배우는 동안 이 책자에서 제공하는 문법에 대한 더 많은 세부 사항과 예외를 보게 될 것입니다. 그렇더라도 이 책자를 즐겁게 사용하시고, 영어 공부의 목표 달성을 위한 좋은 교재로써 사용하시기 바랍니다.

Table of Contents

목차

English Alphabet 영어 알파벳	1
Subject Pronouns 주격 대명사	2
Be (am, is, are) Be 동사 (현재형)	3
Articles 관사	10
Singular Nouns and Plural Nouns 단수 명사와 복수 명사	11
There is/There are ~이 있다/ ~들이 있다	12
Demonstratives (this, that, these, those) 지시어	13
Possessive Adjectives and Possessive Pronouns 소유 형용사와 소유 대명사	15
Simple Present 현재 시제	17
Present Continuous 현재 진행형	21
Prepositions 전치사	25
Imperatives 명령문	27
Question Words 의문사	28
Be (was, were) 동사 (과거형)	29
Parts of Speech 문장 성분 (품사)	30

English Alphabet (영어 알파벳)

<p>Aa</p> 	<p>Bb</p> 	<p>Cc</p> 		<p>Dd</p> 
<p>Ee</p> 	<p>Ff</p> 	<p>Gg</p> 	<p>Hh</p> 	
<p>Ii</p> 	<p>Jj</p> 	<p>Kk</p> 	<p>Ll</p> 	<p>Mm</p> 
<p>Nn</p> 	<p>Oo</p> 	<p>Pp</p> 	<p>Qq</p> 	<p>Rr</p> 
<p>Ss</p> 		<p>Tt</p> 	<p>Uu</p> 	<p>Vv</p> 
<p>Ww</p> 	<p>Xx</p> 	<p>Yy</p> 	<p>Zz</p> 	

문자들은 40 개 이상의 소리를 표현합니다.

Vowels(모음): a e i o u 그리고 때로는 y.

Consonants(자음): b c d f g h j k l m n p q r s t v w x y z

Subject Pronouns

주격 대명사

주격 대명사는 문장에서 주어로 쓰이는 대명사를 가리킵니다.

한글 한국에서도 비슷한 표현으로 사용됩니다. 공손한 표현과 일상적인 표현이 있습니다.

영어

한국어

I



나/저

You



너/당신

He



그

She



그녀

It



그것

We



우리



They



그들

Be (am, is, are)

Be 동사

Be (am, is, are) 동사는 존재. 일시적인 상태 또는 영구적인 상황을 표현하는데 사용됩니다. Be 동사는 현재 시제에서 세가지 다른 유형(am, is, are) 이 있습니다. 좀 더 자세한 내용은 8 쪽을 참고하세요.

📖 한국어에도 be 동사의 동의 어구가 활용됩니다.

Positive (긍정문)

I am → 나는 ~입니다	We are → 우리는 ~입니다.
You are → 당신은 ~입니다	You are → 당신은 ~입니다.
He is → 그는 ~입니다.	They are → 그들은 ~입니다.
She is → 그녀는 ~입니다.	
It is → 그것은 ~입니다.	



Examples: I am happy.
나는 행복합니다.



They are happy.
그들은 행복합니다.

Contractions

축약형

대명사와 Be (am, is, are) 동사를 결합하기 위해서 apostrophe(') 를 사용합니다.

한글 한국어에는 축약형이 없습니다.

I'm → 나는 ~입니다.	We're → 우리는 ~입니다.
You're → 당신은 ~입니다.	You're → 당신은 ~입니다.
He's → 그는 ~입니다. She's → 그녀는 ~입니다. It's → 그것은 ~입니다.	They're → 그들은 ~입니다.



Examples: I'm happy.
나는 행복합니다.



They're happy.
그들은 행복합니다.

Negative

부정문

Not 을 Be (am, is, are)동사 다음에 써서 부정문구 또는 부정문을 만듭니다.

한글 한국어에는 “~가 아닌, ~을 하지 않는”이라는 말을 붙여서 부정문을 만듭니다.

I am not → 나는 ~가 아닙니다.	We are not → 우리는 ~가 아닙니다.
You are not → 당신은 ~가 아닙니다.	You are not → 당신은 ~가 아닙니다.
He is not → 그는 ~가 아닙니다. She is not → 그녀는 ~가 아닙니다. It is not → 그것은 ~가 아닙니다.	They are not → 그들은 ~가 아닙니다.



Examples: I am not sad.
나는 슬프지 않습니다.

They are not sad.
그들은 슬프지 않습니다.

Negative Contractions

부정문 축약형

대명사를 Be (am, is, are)동사와 결합한 후에 not 를 붙입니다.

한글 한국어에는 부정문 축약형이 없습니다.

I'm not → 나는 ~가 아닙니다.	We're not → 우리는 ~가 아닙니다.
You're not → 당신은 ~가 아닙니다.	You're not → 당신은 ~가 아닙니다.
He's not → 그는 ~가 아닙니다. She's not → 그녀는 ~가 아닙니다. It's not → 그것은 ~가 아닙니다.	They're not → 그들은 ~가 아닙니다.



Examples: I'm not sad.
나는 슬프지 않습니다.

They're not sad.
그들은 슬프지 않습니다.

Questions

의문문

의문문을 만들기 위해서는 **Be** (am, is, are) 동사가 문장의 처음에 옵니다.
(동사를 주어와 자리바꿈합니다.) 그리고 문장의 끝에 ? (물음표)를 붙입니다.

한글어에서는 의문형의 끝에 “다” 대신에 “요” 또는 “까”를 붙인 후에 물음표 “?”를 붙입니다.


They are married.

They are married.

Are they married?

그들은 결혼했습니다.

그들은 결혼했습니까?



Are they married?

그들은 결혼했습니까?

Yes, they are married. 네, 그들은 결혼했습니다.

No, they are not married. 아니요, 그들은 결혼하지 않았습니까?

Am I married? → 나는 결혼했습니까?	Are we married? → 우리는 결혼했습니까?
Are you married? → 당신은 결혼했습니까?	Are you married? → 당신들은 결혼했습니까?
Is he married? → 그는 결혼했습니까?	Are they married? → 그들은 결혼했습니까?
Is she married? → 그녀는 결혼했습니까?	
Is it a book? → 그것은 책입니까?	

Uses of the verb be (am, is, are)

Be 동사의 사용

Be (am, is, are) 동사는 다른 의미로도 쓰입니다.

	<u>Long Form</u>	<u>Short Form</u>
• Place of origin 출신, 국적	I am from Korea. 나는 한국에서 왔습니다.	I' m from Korea. 나는 한국에서 왔습니다.
• Age 나이	He is 25 years old. 그는 25 살입니다.	He' s 25 years old. 그는 25 살입니다.
• Weather 날씨	It is hot. 덥습니다.	It' s hot. 덥습니다.
• Time 시간	It is 6:00 o'clock. 6 시입니다.	It' s 6:00 o'clock. 6 시입니다.
• Description 서술, 묘사	They are tall. 그들은 키가 큼니다.	They' re tall. 그들은 키가 큼니다.
• Price 가격	It is \$25.00. 25 불입니다.	It' s \$25.00. 25 불입니다.
• Location 위치, 장소	We are in class. 우리는 교실에 있습니다.	We' re in class. 우리는 교실에 있습니다.
• Occupation 직업	You are a teacher. 당신은 선생님입니다.	You' re a teacher. 당신은 선생님입니다.

Be (am, is, are)

Positive (긍정문)

I am	→ 나는 ~입니다.	We are	→ 우리는 ~입니다.
You are	→ 당신은 ~입니다.	You are	→ 당신은 ~입니다.
He is	→ 그는 ~입니다.	They are	→ 그들은 ~입니다.
She is	→ 그녀는 ~입니다.		
It is	→ 그것은 ~입니다.		

Negative (부정문)

I am not	→ 나는~가 아닙니다.	We are not	→ 우리는 ~가 아닙니다.
You are not	→ 당신은 ~가 아닙니다.	You are not	→ 당신은 ~가 아닙니다.
He is not	→ 그는 ~가 아닙니다.	They are not	→ 그들은 ~가 아닙니다.
She is not	→ 그녀는 ~가 아닙니다.		
It is not	→ 그것은 ~가 아닙니다.		

Questions (의문문)

Am I married?	→ 나는 결혼했습니까?	Are we married?	→ 우리는 결혼했습니까?
Are you married?	→ 당신은 결혼했습니까?	Are you married?	→ 당신들은 결혼했습니까?
Is he married?	→ 그는 결혼했습니까?	Are they married?	→ 그들은 결혼했습니까?
Is she married?	→ 그녀는 결혼했습니까?		
Is it a book?	→ 그것은 책입니까?		

Articles - a, an

관사

부정관사 a/an 는 단수,가산,보통명사 앞에 사용됩니다.

자음으로 시작하는 명사앞에는 부정관사 a 가 쓰입니다.

모음으로 시작하는 명사앞에는 부정관사 an 이 쓰입니다.

한글어에는 관사가 없습니다.

a

a student



a teacher



a classroom



a pencil



a uniform
/Y/



a house



an

an eraser



an apple



an octopus



an iguana



an umbrella



an hour
/h/



Singular Nouns and Plural Nouns

단수 명사와 복수 명사

단수 명사는 하나의 명사를 뜻합니다. 복수 명사는 둘 또는 그 이상의 명사를 나타냅니다. 단수 명사 뒤에 s 를 붙여서 복수 명사를 만듭니다.

☞ 한국어에서는 “들”을 단수 명사 뒤에 붙여서 복수 명사를 만듭니다.

Singular Nouns

(단수 명사)

desk



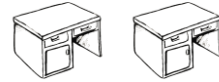
book



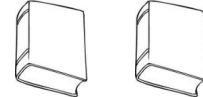
Plural Nouns

(복수 명사)

desks



books



Irregular Plural Nouns

불규칙 복수 명사

불규칙 복수 명사는 단수 명사와 복수 명사의 철자가 다릅니다.

Singular Nouns

(단수 명사)

woman



man



child



person



Plural Nouns

(복수 명사)

women



men



children



people



There is/There are

There is 와 there are 는 존재를 나타낼 때 쓰입니다. There is 는 단수명사와 쓰이고 there are 는 복수 명사와 쓰입니다.

☞ 한국어에는 “~이/가 있습니다.”라는 비슷한 표현이 있습니다.
단수 명사와 복수 명사에 똑같은 표현이 있습니다.



There is (단수)

There is a teacher. → 선생님이 있습니다.

There is a chalkboard. → 칠판이 있습니다.

There are (복수)

There are two students. → 두 학생들이 있습니다.

There are two computers. → 두 컴퓨터가 있습니다.

There are desks. → 책상들이 있습니다.

Demonstratives

지시어

(This, That, These, Those)

이,저,이(들), 저(들)

지시어는 명사가 단수인지 복수인지, 화자로부터 가까운지 먼지를 나타냅니다. 지시어는 지시 대명사와 지시 형용사가 있습니다.

📖 한국어에도 비슷한 형태가 있습니다.

	Near (가까운)	Far (먼)
Singular (단수)	this	that
13	이	저
Plural(복수)	these	those
	이(들)	저(들)

Examples (예문)

Demonstrative Adjectives

지시 형용사

This dog is little.

이 개는 작습니다.



These dogs are little.

이 개들은 작습니다.




That dog is big.

저 개는 큼니다.



Those dogs are big.

저 개들은 큼니다.



Demonstrative Pronouns

지시 대명사

This is a little dog.

이것은 작은 개입니다.




These are little dogs.

이것들은 작은 개들입니다.




That is a big dog.

저것은 큰 개입니다.



Those are big dogs.

저것들은 큰 개들입니다.



Possessive Adjectives and

소유 형용사

Possessive Pronouns

소유 대명사

소유 형용사와 소유 대명사는 소유를 표현할 때 쓰입니다. 소유 형용사는 명사 앞에 쓰입니다. 소유 대명사 뒤에는 명사가 오지 않습니다.

☞ 한국어에도 비슷한 표현이 있습니다.

<u>Pronouns</u> 대명사	<u>Possessive Adjectives</u> 소유 형용사	<u>Possessive Pronouns</u> 소유 대명사
I	my house	mine
you	your house	yours
he	his house	his
she	her house	hers
it	its house	--
we	our house	ours
they	their house	theirs

Possessive Adjectives

My house is new. 내 집은 새
것입니다.
Your pen is blue. 당신의 펜은
파란색입니다.
His house is old. 그의 집은
낡았습니다.
Our cat is big. 우리의 고양이는
큽니다.
Their dog is noisy. 그들의 개는
시끄럽습니다.

Possessive Pronouns

The new house is **mine** 새 집은 내 것입니다.
The blue pen is **yours**. 파란색 펜은 당신의
것입니다.
The old house is **his**. 오래된 집은 그의
것입니다.
The big cat is **ours**. 큰 개는 우리의
것입니다.
The noisy dog is **theirs**. 시끄러운 개는 그들의
것입니다.

Possessive Adjectives in English and Korean

my	나의	our	우리의
your	당신의	your	당신들의
his	그의	their	그들의
her	그녀의		
its	그것의		

Possessive Pronouns in English and Korean

mine	나의 것	ours	우리의 것
yours	당신의 것	yours	당신들의 것
his	그의 것	theirs	그들의 것
hers	그녀의 것		
*its			

***its** 는 소유 대명사로 쓰이지 않습니다.

Simple Present



단순 현재

일정한 동작들과 일반적인 사실들을 표현하는데 쓰이는 동사시제입니다.

한글 한국어도 단순 현재시제가 있으나 동사는 주어에 따라서 변하지 않습니다.

Positive (긍정문)

I eat.	→ 나는 먹습니다.	We eat.	→ 우리는 먹습니다.
You eat.	→ 당신은 먹습니다,	You eat.	→ 당신들은 먹습니다.
He eats.	→ 그는 먹습니다.	They eat.	→ 그들은 먹습니다.
She eats.	→ 그녀는 먹습니다.		
It eats.	→ 그것은 먹습니다.		



Examples: He eats a sandwich.

그는 샌드위치를 먹습니다,

They eat a sandwich.

그들은 샌드위치를 먹습니다.


Negative

부정문

현재형에서 부정문을 만들기 위해서 조동사 Do 또는 Does 가 필요합니다.
Not 을 조동사 Do 또는 Does 다음에 붙입니다. (do not, does not)

한글 한국어에서는 동사앞에 “않(아니하다) 또는 안(아니다)”를 붙여서 부정문을 만드는 표현 방식이 있습니다.

I do not eat. → 나는 먹지 않습니다.	We do not eat. → 우리는 먹지 않습니다.
You do not eat. → 당신은 먹지 않습니다.	You do not eat. → 당신들은 먹지 않습니다.
He does not eat. → 그는 먹지 않습니다.	They do not eat. → 그들은 먹지 않습니다.
She does not eat. → 그녀는 먹지 않습니다.	
It does not eat. → 그것은 먹지 않습니다.	



Examples: He does not eat apples.
그는 사과를 먹지 않습니다.

They do not eat apples.
그들은 사과를 먹지 않습니다.

Questions

(의문문)

현재형에서 의문문을 만들기 위해서는 조동사 do 또는 does 가 필요합니다. do 또는 does 를 문장의 맨 앞에 놓습니다. 문장의 맨 끝에 물음표(?)를 붙입니다.


한글어에서는 의문형을 만들때 문장의 끝에 쓰이는 “다” 대신에 “까” 또는 “요”를 붙인 후에 물음표(?)를 맨 끝에 붙입니다.

He eats a sandwich.

_____ he eat a sandwich?

Does he eat a sandwich?

↑
Does



Does he eat a sandwich?

그는 샌드위치를 먹습니까?

Yes, he does. 네, 그는 먹습니다.

No, he doesn't. 아니요, 그는 먹지 않습니다.

Do I eat? → 나는 먹습니까?	Do we eat? → 우리는 먹습니까?
Do you eat? → 당신은 먹습니까?	Do you eat? → 당신들은 먹습니까?
Does he eat? → 그는 먹습니까?	Do they eat? → 그들은 먹습니까?
Does she eat? → 그녀는 먹습니까?	
Does it eat? → 그것은 먹습니까?	

Simple Present

단순 현재

Positive (긍정문)

I eat.	→	나는 먹습니다.	We eat.	→	우리는 먹습니다.
You eat.	→	당신은 먹습니다	You eat.	→	당신들은 먹습니다.
He eats.	→	그는 먹습니다.	They eat.	→	그들은 먹습니다.
She eats.	→	그녀는 먹습니다			
It eats.	→	그것은 먹습니다			

Negative (부정문)

I do not eat.	→	나는 먹지 않습니다.	We do not eat.	→	우리는 먹지 않습니다.
You do not eat.	→	당신은 먹지 않습니다.	You do not eat.	→	당신들은 먹지 않습니다.
He does not eat.	→	그는 먹지 않습니다.	They do not eat.	→	그들은 먹지 않습니다.
She does not eat.	→	그녀는 먹지 않습니다.			
It does not eat.	→	그것은 먹지 않습니다.			

Questions (의문문)

Do I eat?	→	나는 먹습니까?	Do we eat?	→	우리는 먹습니까?
Do you eat?	→	당신은 먹습니까?	Do you eat?	→	당신들은 먹습니까?
Does he eat?	→	그는 먹습니까?	Do they eat?	→	그들은 먹습니까?
Does she eat?	→	그녀는 먹습니까?			
Does it eat?	→	그것은 먹습니까?			

Present Continuous

현재 진행형

현재 일어나고 있는 동작을 표현하는 동사의 시제입니다. 현재 진행형 문장을 의문형으로 만들기 위해서는 Be (am, is, are) 동사가 의문문의 동사를 도와야 합니다.

☞ 한국어에서는 현재시제와 현재진행형 시제의 차이가 없습니다.

Positive

I am working. → 나는 일하고 있습니다.	We are working. → 우리는 일하고 있습니다.
You are working. → 당신은 일하고 있습니다.	You are working. → 당신은 일하고 있습니다.
He is working. → 그는 일하고 있습니다.	They are working. → 그들은 일하고 있습니다.
She is working. → 그녀는 일하고 있습니다.	
It is working. → 그것은 일하고 있습니다.	



Examples: She **is working** right now.
그녀는 지금 일하고 있습니다.

They **are working** right now.
그들은 지금 일하고 있습니다.

Negative

부정문

Be (am, is, are) 동사를 not 과 함께 써서 현재 진행형 부정문을 만듭니다.

☞ 한국어에서는 “~하고 있지 않는”을 붙여서 부정문을 만듭니다.

<p>I am not working. → 나는 일하고 있지 않습니다.</p>	<p>We are not working. → 우리는 일하고 있지 않습니다.</p>
<p>You are not working. → 당신은 일하고 있지 않습니다.</p>	<p>You are not working. → 당신들은 일하고 있지 않습니다.</p>
<p>He is not working. → 그는 일하고 있지 않습니다.</p> <p>She is not working. → 그녀는 일하고 있지 않습니다.</p> <p>It is not working. → 그것은 일하고 있지 않습니다.</p>	<p>They are not working. → 그들은 일하고 있지 않습니다.</p>



Examples: She is not working right now.
그녀는 지금 일하고 있지 않습니다.

They are not working right now.
그들은 지금 일하고 있지 않습니다.

Questions

(의문문)

의문형을 만들기 위해서 Be(am, is, are)동사를 문장의 처음에 놓습니다.

한글 한국어에서는 의문형을 만들기 위해서 문장의 끝에 “까” 또는 “요”를 붙인 후에 물음표 “?”를 붙입니다.

She is working now.



She is working now.



Is she working now?



Is she working right now?
그녀는 지금 일하고 있습니까?

Yes, she is. 네, 그녀는 지금 일하고 있습니다.

No, she is not. 아니요, 그녀는 지금 일하고 있지 않습니다.

Am I working? → 나는 일하고 있습니까?	Are we working? → 우리는 일하고 있습니까
Are you working? → 당신은 일하고 있습니까?	Are you working? → 당신들은 일하고 있습니까?
Is he working? → 그는 일하고 있습니까?	Are they working? → 그들은 일하고 있습니까?
Is she working? → 그녀는 일하고 있습니까?	
Is it working? → 그것은 일하고 있습니까?	

Present Continuous

Positive (긍정문)

I am working.	→ 나는 일하고 있습니다.	We are working.	→ 우리는 일하고 있습니다.
You are working.	→ 당신은 일하고 있습니다.	You are working.	→ 당신들은 일하고 있습니다.
He is working.	→ 그는 일하고 있습니다.	They are working.	→ 그들은 일하고 있습니다.
She is working.	→ 그녀는 일하고 있습니다.		
It is working.	→ 그것은 일하고 있습니다.		

Negative (부정문)

I am not working.	→ 나는 일하고 있지 않습니다.	We are not working.	→ 우리는 일하고 있지 않습니다.
You are not working.	→ 당신은 일하고 있지 않습니다.	You are not working.	→ 당신들은 일하고 있지 않습니다.
He is not working.	→ 그는 일하고 있지 않습니다.	They are not working.	→ 그들은 일하고 있지 않습니다.
She is not working.	→ 그녀는 일하고 있지 않습니다.		
It is not working.	→ 그것은 일하고 있지 않습니다.		

Questions (의문문)




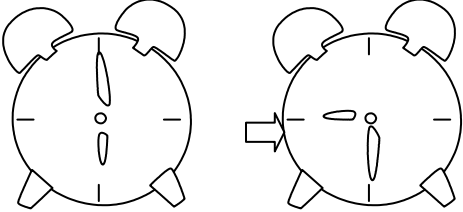
Am I working?	→ 나는 일하고 있습니까?	Are we working?	→ 우리는 일하고 있습니까?
Are you working?	→ 당신은 일하고 있습니까?	Are you working?	→ 당신들은 일하고 있습니까?
Is he working?	→ 그는 일하고 있습니까?	Are they working?	→ 그들은 일하고 있습니까?
Is she working?	→ 그녀는 일하고 있습니까?		
Is it working?	→ 그것은 일하고 있습니까?		

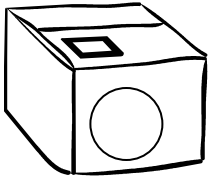

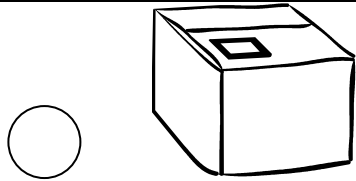
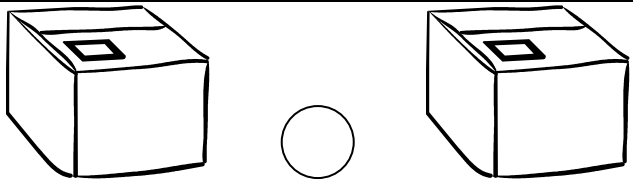
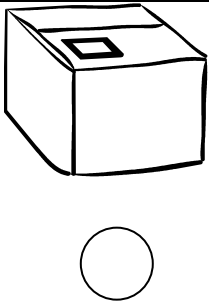
Prepositions

전치사

전치사는 주로 사물의 위치나 사건이 발생한 시간을 나타내는데 쓰입니다.

☞ 전치사는 명사와 대명사를 문장의 다른 성분들과 연결해 줍니다.










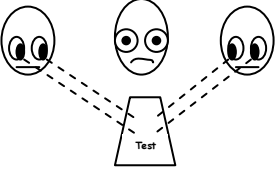
from	 I am from Korea. 나는 한국에서 왔습니다.
to	 I go to work. 나는 일하러 갑니다.
at	 I go to school at 6:00 p.m. 나는 학교에 오후 6 시에 갑니다.
from...to	 나는 학교에 오후 6 시부터 9 시 30 분까지 있습니다.

<p>in</p>	 <p>The ball is in the box. 공이 상자 안에 있습니다.</p>
<p>on</p>	 <p>The ball is on the box. 공이 상자 위에 있습니다.</p>
<p>next to</p>	 <p>The ball is next to the box. 공이 상자 옆에 있습니다.</p>
<p>between</p>	 <p>The ball is between the boxes. 공이 상자 사이에 있습니다.</p>
<p>under</p>	 <p>The ball is under the box. 공이 상자 아래에 있습니다.</p>

Imperatives

명령문

한국어에는 격식을 차린 표현과 일반적인 표현이 있습니다.




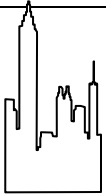


<p>Listen. 들으세요/들어라</p> 	<p>Point. 가리키세요/가리켜라</p> 
<p>Read. 읽으세요/읽어라</p> 	<p>Open your book. 책을 펴세요/책을 펴라</p> 
<p>Write. 쓰세요/써라</p> 	<p>Repeat. 반복하세요/반복해라</p> 
<p>No talking. 말하지 마세요/말하지 마</p> 	<p>Practice with your partner.</p> <p>상대방과 연습하세요/상대방과 연습해라</p> 
<p>Raise your hand. 손 드세요/ 손 들어</p> 	<p>No cheating. 부정행위 하지 마세요/부정 행위 하지마</p> 

Question Words

의문사

의문사는 질문을 하는데 쓰입니다.


☞ 한국어에도 비슷한 표현이 있습니다.

	<p>Who 누구는 사람을 말합니다.</p> <p>Who is he? 그는 누구입니까? He is my teacher. 그는 나의 선생님입니다.</p>	<p>누구/누가</p>
	<p>What 무엇이든 사물을 말합니다.</p> <p>What is it? 그것은 무엇입니까? It is a book. 그것은 책입니다.</p>	<p>무엇</p>
	<p>When 언제는 시간을 말합니다.</p> <p>When is your English class? 영어 수업은 언제입니까? It is at 6:00 p.m. 오후 6 시입니다.</p>	<p>언제</p>
	<p>Where 어디는 장소를 말합니다.</p> <p>Where do you live? 당신은 어디에 삽니까? I live in Glendale. 나는 글렌데일에 삽니다.</p>	<p>어디</p>
	<p>How much 는 셀 수 없는 명사(복수형이 없슴)와 쓰입니다.</p> <p>How much rice do you want? 당신은 얼마나 많은 밥을 원합니까? I want a bowl of rice. 나는 밥 한 그릇을 원합니다.</p>	<p>얼마나 많은</p>
	<p>How many 는 셀 수 있는 명사(복수형이 있슴)와 쓰입니다.</p> <p>How many eggs do you want? 당신은 얼마나 많은 계란을 원합니까? I want three eggs. 나는 계란 세 개를 원합니다.</p>	<p>얼마나 많은</p>

Be (was, were)

Was 와 Were 는 Be (am, is, are) 동사의 단순 과거시제입니다.
이것은 과거를 표현하는데 쓰입니다.

한글 한국어에도 단순과거 시제가 있습니다.



Simple Past- Yesterday

단순 과거-어제

Was

Was

Were

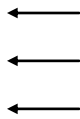
Simple Present - Today

단순 현재-오늘

Am

Is

Are



Examples:

Simple Past

단순 과거

I **was** sick yesterday.

나는 어제 아팠습니다.

It **was** hot yesterday.

어제는 더웠습니다.

We **were** in class yesterday.
우리는 어제 교실에 있었습니다.

You **were** a student last year.
당신은 작년에 학생이었습니다.

Simple Present

단순 현재

I **am** sick today.

나는 오늘 아픕니다.

It **is** hot today.

오늘은 덥습니다.

We **are** in class today.
우리는 오늘 교실에 있습니다.

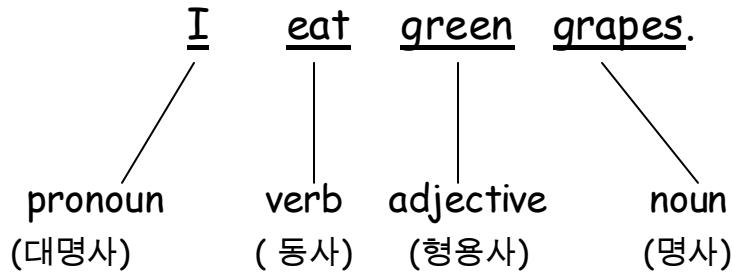
You **are** a student this year.
당신은 올해 학생입니다.

Parts of Speech

문장 성분 (품사)

문장 성분은 문장을 구성하는 단어입니다. 문장 성분은 문법적인 목적을 가지고 있습니다.

☞ 한국어에도 문장 성분이 있습니다.



1. Noun (명사): 명사는 사람, 장소, 사물, 또는 생각을 나타내는 단어입니다.

Examples: People (사람들) - *brother, teacher, man, Susan*

Places (장소) - *bank, city, classroom, store*

Things (사물) - *book, pencil, shirt, door*

Ideas (생각) - *love, health, religion, freedom*

2. Pronoun (대명사): 대명사는 명사를 대신하는 단어입니다.

Examples: *Susan lives in Glendale. She is American.*

3. Adjective (형용사): 형용사는 명사 또는 대명사를 수식해 주는 단어입니다.

Examples: *He is a good teacher.*

4. Verb (동사): 동사는 행동을 나타내거나 또는 다른 단어를 주어에 연결할 때 쓰이는 단어입니다.

Examples: *I eat lunch. The teacher is hungry.*